

# GRAFISK PROFIL

Profilmanual

Versjon 5. mai 2022



Norske Kvinners  
**Sanitetsforening**

# Innhold

<b>Norske Kvinners Sanitetsforening grafisk profil</b>	<b>3</b>
<b>Hovedlogo</b>	<b>4</b>
<b>Kløver og navntrekk</b>	<b>4</b>
<b>Hovedlogo, varianter</b>	<b>5</b>
Logo vertikal	5
Hovedlogo, varianter	6
Logo sanitetskvinnene	6
Kløveret uten navnetrekk	7
<b>Logo til virksomheter</b>	<b>8</b>
<b>Logo til lokalforeninger</b>	<b>9</b>
<b>Farger, logo</b>	<b>10</b>
Logofarger	10
Fargepalett hovedfarger	11
Hovedfarger for trykk. PMS og CMYK	11
Hovedfarger for skjerm. RGB og Hex	12
<b>Tilleggselementer</b>	<b>13</b>
<b>Eksempler på bruk av tilleggselement</b>	<b>14</b>
<b>Typografi</b>	<b>15</b>
Fonter	15
<b>Powerpointmal</b>	<b>17</b>
Generell mal	17
Spesielle presentasjoner for fagområder	17
<b>Maler til postalia</b>	<b>18</b>
Visittkort forside og bakside	18
Brevark og konvolutter	18
<b>Papir og formater</b>	<b>19</b>
<b>Slik bruker du filene</b>	<b>20</b>
<b>Eksempler SoMe-bilder</b>	<b>21</b>
<b>Eksempler Roll-ups</b>	<b>22</b>
<b>Roll-ups</b>	<b>22</b>

# Norske Kvinners Sanitetsforening grafisk profil

Vår profilmanual er en veileder for hvordan profilen skal benyttes. Den inneholder grunnleggende retningslinjer og eksempler på løsninger. Aktiv bruk av retningslinjene vil sikre at profilen benyttes konsekvent og gjøre merkevaren Norske Kvinners Sanitetsforening konsistent og gjenkjennelig.

# Hovedlogo

## Kløver og navntrekk

Hovedlogoen består av logosymbol og navntrekk plassert til høyre for symbolet. Navntrekket er satt sammen av spesielt tilpassede bokstaver og er sperret med forskjellig avstand tilpasset hvert tegn. Det er et bevisst valg å ikke bruke en eksisterende font uten justeringer. Dette for at logoen skal ha et sterkere individuelt uttrykk som ikke lett kan kopieres. Det er viktig at man kan være trygg på av avsender er Norske Kvinners Sanitetsforening.

Det er ikke tillatt å endre disse elementene innbyrdes i størrelsesforhold, avstand eller plassering. Det er heller ikke tillatt å strekke, komprimere eller rotere elementene hver for seg, eller samlet. Navntrekket skal aldri brukes alene. I enkelte tilfeller kan logosymbolet – om nødvendig – brukes som et frittstående element på f.eks sosiale medier, profileringsartikler og presentasjoner.

Logoen i farger skal alltid plasseres på hvit eller lys bakgrunn og skal til enhver tid omgis med rikelig luft for å sikre god synlighet. Hvis logo skal plasseres på et bilde må det være i et lyst og rolig område slik at logoen kommer godt fram.

Logoen er også laget i sort og negativ. Sort logo kan brukes om uttrykket skal være mer nedtonet. Negativ logo skal brukes om bakgrunnen er mørk.

Logoen bør så langt det lar seg gjøre ha en avstand til objekter rundt seg slik som vist under. Det tilsvarer dobbel avstand mellom kløver og navntrekk. Tekst eller grafikk skal aldri plasseres innenfor definert område. Hvis logoen plasseres nederst, og i et hjørne, bør avstanden økes mer. Helst tilsvarende trippel avstand mellom kløver og navntrekk.




# Hovedlogo, varianter

## Logo vertikal

Her er kløveren litt større i forhold til navntrekket. Brukes kun når logoen skal plasseres i liten størrelse, f.eks sammen med flere andre logoer.

Logoen skal alltid ha en avstand til objekter rundt seg slik som vist under. Det tilsvarer dobbel avstand mellom kløver og navntrekk. Tekst eller grafikk skal aldri plasseres innenfor definert område. Hvis logoen plasseres nederst, og i et hjørne, bør avstanden økes mer. Helst tilsvarende trippel avstand mellom kløver og navntrekk.



Norske Kvinners  
**Sanitetsforening**



# Hovedlogo, varianter

## Logo sanitetskvinnene



Forenklet utgave. Brukes hovedsakelig til profileringsartikler.



# Kløveret uten navnetrekk

## Sosiale medier og profileringsartikler

Kløveret uten navnetrekk skal kun brukes der det er ikke er plass til navntrekk. Bl.a. SoMe, profilerings- og gaveartikler.



**Norske Kvinners Sanitetsforening**

44 k følgere · Følger 590

Følger

Gi et bidrag

Innlegg Om Omtaler Innsamlingsaksjoner Anmeldelser Følgere Flere

### Presentasjon

Sanitetskvinnene er til for andre. Vi står på for kvinners helse og livsvilkår – lokalt, nasjon

Side · Frivillig organisasjon

24 11 56 20

post@sanitetskvinnene.no

sanitetskvinnene.no

### Innlegg

Filtre



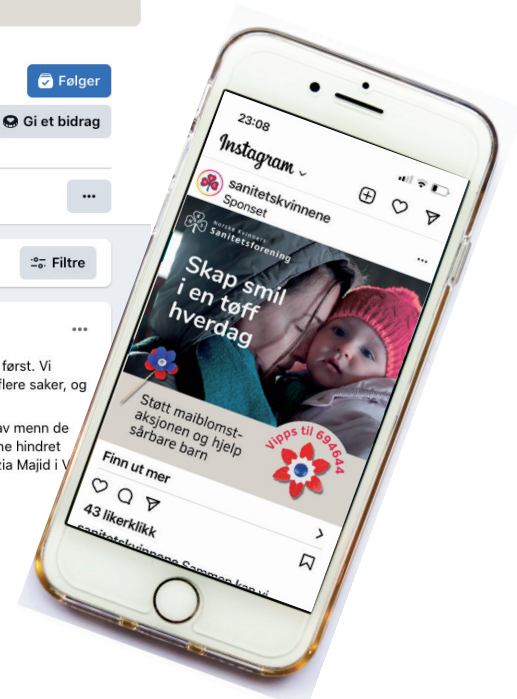
Norske Kvinners Sanitetsforening

3 t

Det er på tide å sette friheten til voldsutsatte kvinner først. Vi støtter voldsutsattes krav om omvendt voldsalarm i flere saker, og håper det nå endelig blir gjennomført.

- Av ni drap hittil i år er det sju kvinner som er drept av menn de hadde en relasjon til. Vi har verktøy som kanskje kunne hindret enkelte slike drap. Men de brukes knapt, skriver Shazia Majid i

Red Knapp - Stopp vold mot kvinner




# Logo til virksomheter

På logo til virksomheter skal navnet på virksomheten stå på øverste linje. På linjen under skal navnet på eierforeningen stå eller Norske Kvinners Sanitetsforening. Det er ikke tillatt å endre disse elementene innbyrdes i størrelsesforhold, avstand eller plassering.


Logo kan bestilles hos [post@magnolia.no](mailto:post@magnolia.no). til fast avtalt pris. Du vil da motta logo i farger og sort/hvit i filformater for trykk, skjerm og print. Vennligst legg ved fakturaadresse ved bestilling.

Alt 1



**Kvamsgrindkollektivet**  
Norske Kvinners Sanitetsforening

Alt 2



**Grefsenlia AS**  
N.K.S. Oslo



# Logo til lokalforeninger

På logo til lokalforeninger har vi to alternativer som vist under. Her skal det offisielle navnet til lokalforeningen stå, enten alene, eller med Norske Kvinners Sanitetsforening under. Det er ikke tillatt å endre disse elementene innbyrdes i størrelsesforhold, avstand eller plassering.

Logo kan bestilles hos [post@magnolia.no](mailto:post@magnolia.no). til fast avtalt pris. Du vil da motta logo i farger og sort/hvit i filformater for trykk, skjerm og print. Vennligst legg ved fakturaadresse ved bestilling.

Alt 1



Alt 2



# Farger, logo

## Logofarger

Brukes til informasjon som omhandler hele organisasjonen. Rød kan brukes i titler og som bakgrunnsfelt med negativ tekst.

Logofargene skal gjengis i 100 prosent.

CMYK skal brukes på trykksaker, RGB og HEX på skjerm og Pms på diverse artikler som krever spesialfarger.



Pms 2377

CMYK 100/10/0/60

RGB 0/79/118



Pms 1935

CMYK 0/100/70/7

RGB 215/0/56

#d70038

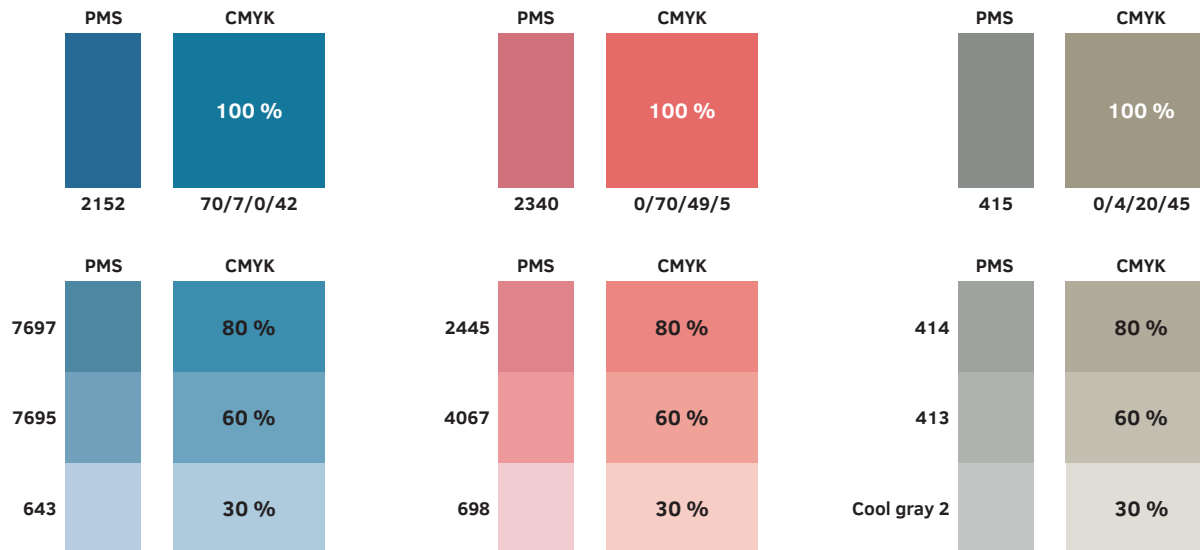
# Fargepalett hovedfarger

## Hovedfarger for trykk. PMS og CMYK

I tillegg til logofargene i rødt og blått er det laget en palett bestående tre av varme og avdempede farger og en støttefarge som fungerer godt i prosenter. Fargene sier noe om gleden og energien som organisasjonen skaper for andre mennesker.

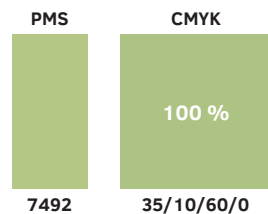
Det er tre hovedfarger: blå, rød og beige. Disse kan brukes i prosenter. Under har vi valg ut 4 valører.

CMYK skal brukes på trykksaker, og Pms på diverse artikler som krever spesialfarger.



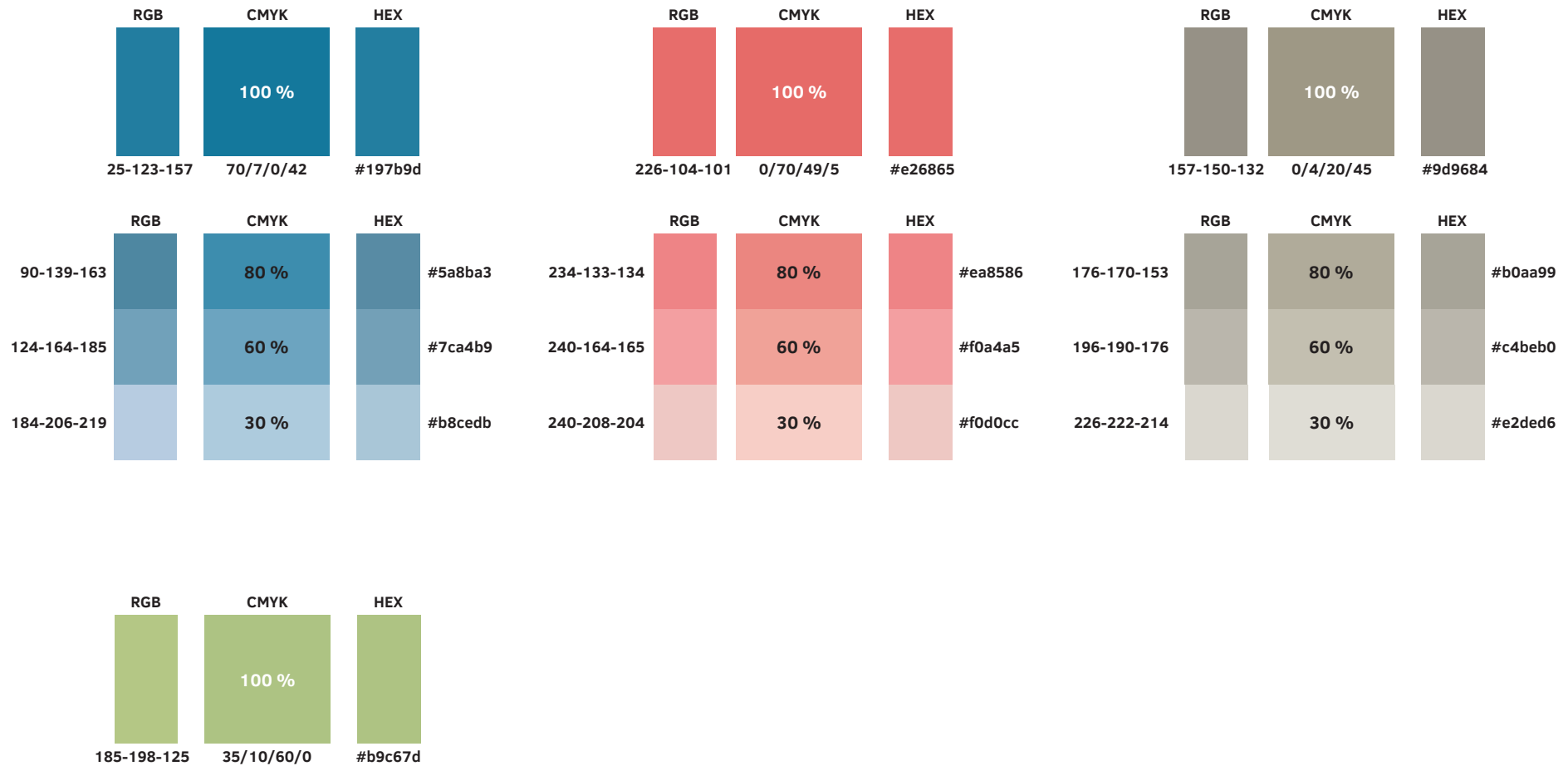
## Støttefarge

Det er én støttefarge: lysgrønn. Denne kan benyttes til dekor eller et rolig bakgrunnsfelt.



## Hovedfarger for skjerm. RGB og Hex

RGB,- og Hexfarger er valgt ut for å ligne mest mulig på CMYK fargene, og er ikke automatisk generert.



# Tilleggselementer

Det er laget tre forskjellige tilleggselementer basert på kløverformen. Tilleggselementene kan brukes som bakgrunn og dekor. De skal brukes i prosenter av hovedsfargene/ støttefargen eller hvit – aldri i logofargene. Elementene kan variere i størrelse og plassering.



# Eksempler på bruk av tilleggselement



# Typografi

## Fonter

Nunito og Clear Sans er N.K.S. sine profilfonter. Fast bruk av profilfonter på ulike flater bygger gjenkjennelighet til N.K.S. som merkevare. Nunito skal hovedsakelig brukes i overskrifter og kortere tekster. Clear Sans brukes til brødtekst. Skriftsnittene skal kun forekomme i sin originale utførelse. Det er ikke tillatt å strekke, komprimere eller skråstille de ulike snittene manuelt. Hvis man ikke har mulighet til å laste ned eksterne fonter, kan man bruke Calibri og Arial på PC eller Arial Rounded og Arial på Mac. På e-post bør man bruke Arial. Dette fordi mottakeren av meldingen kanskje ikke har fonten du benytter. Da blir den erstattet med en annen font mottakeren har, eller har satt opp sin e-postleser/program med.

### Nunito til overskrifter

Lastes ned gratis: <https://fonts.google.com/specimen/Nunito>

Nunito er en velbalansert avrundet Sans Serif. Nunito er designet primært for å bli brukt som en display font, men fungerer også veldig godt som tekstfont. Nunito har en god og levende/livlig karakter.

#### Nunito light

ABCDEFGHIJKLMNOPQRSTUVWXYZÆØÅ  
abcdefghijklmnopqrstuvwxyzæøå  
1234567890 ?&%

#### Nunito regular

ABCDEFGHIJKLMNOPQRSTUVWXYZÆØÅ  
abcdefghijklmnopqrstuvwxyzæøå  
1234567890 ?&%

#### Nunito regular italic

ABCDEFGHIJKLMNOPQRSTUVWXYZÆØÅ  
abcdefghijklmnopqrstuvwxyzæøå  
1234567890 ?&%

#### Nunito bold

ABCDEFGHIJKLMNOPQRSTUVWXYZÆØÅ  
abcdefghijklmnopqrstuvwxyzæøå  
1234567890 ?&%

### Clear Sans til brødtekst

Lastes ned gratis: <https://01.org/clear-SANS>

Clear Sans er behagelig å lese. Den passer til skjerm, trykk og web og denne gratisfonten er kjent for sine minimerte tegn og litt smale proporsjoner. Dette gjør den til et godt valg for UI-design, både i korte tekster og i lange passasjer.

#### Clear Sans light

ABCDEFGHIJKLMNOPQRSTUVWXYZÆØÅ  
abcdefghijklmnopqrstuvwxyzæøå  
1234567890 ?&%

#### Clear Sans regular

ABCDEFGHIJKLMNOPQRSTUVWXYZÆØÅ  
abcdefghijklmnopqrstuvwxyzæøå  
1234567890 ?&%

#### Clear Sans italic

ABCDEFGHIJKLMNOPQRSTUVWXYZÆØÅ  
abcdefghijklmnopqrstuvwxyzæøå  
1234567890 ?&%

#### Clear Sans bold

ABCDEFGHIJKLMNOPQRSTUVWXYZÆØÅ  
abcdefghijklmnopqrstuvwxyzæøå  
1234567890 ?&%

# Eksempler Nunito og Clear Sans

## Hovedtitler Nunito for sanitetskvinnene

*Ingress Clear Sans consequa estiis doluptassi ne lati niscian daecesetur?  
Iquat aut et voloris vid et, net rem faci digenimincte perum ipidit, consent.*

### Avsnittstittel Nunito

Brødtekst Clear Sans light rrovide nissintem ali-  
que eaquam ea imet id quis re prerumq uunder-  
upit, quia quatqui stionem solorep erchilit a im  
fugitis voluptis dent.

Tur sapelit ut quiassi quas aut aut ulluptaes et  
fuga. Ed et mos re corendi int et occus aspe dem  
fugit iducipis quos eatiatemolor seque sit mag-  
nam intiores et am is dic to corposs inulparum ea-  
quis que sit volupta demquatem. Iliquiandis con-  
seque nam alitatem aborem abore nimiliqui apis  
et poribusda ducil iniatur aceria *delic tem quost*,  
nobis reium incit moluptaqui con repro vid unt po-  
sam quae. Mus, eium voluptas utenisti conecaes  
experum et, corporiat quid qui utatur

### Tur, cus ullit a pel et optus

aut acimin nate ipis coratem quam aut modis  
experro vitaquiae pore non pos dese illes estem  
aut quatusdam, arum, in pa velicab oratem con  
porepro volupid ipsuntus dit lam, con repratem  
re, cor anda quo exerspidus ad est ut aut elliam et  
eiciaeperum venit at iur?

### Arum quas esci cumquam

Ipiendellis sit ut remque nos il et eos sum quae ne  
nobis et estem inctem volor min nimus aute veni-  
mod que re estio. Catinullab is as aut facero volup-  
tas dusandi genducid est que volut quos dolupta  
qui none poreniae cor alitae plab int veribustibus  
si raepudi orporecto magnist, untibusandam que  
nat lam dis atur a incta iliqui volorit eossit et labo.  
Lendandunt ut moluptatia nihitiam, inum quati-  
onsed ut omnisque doluptatur? Ra sequis aut et  
lab iliquiderum volut ullabo. Giaeper umquodi te  
dolora volore nobisqui odiaestrum rate porernata  
doloribus, sinti vernatetur, ute sint essunt qui si-  
mus earumet facerro viducipis qui ut volorum au-  
dit laboris illuptur? Obitatur sedignim a de por as  
aut odissit autatur, qui dolupti doluptat et evenis  
moluptia nos et restisitem. Minctur?

### Porum des alignam

videbita nonsequatio. Soluptibero tempor sus ut  
eos et ditio tem quatur? Iditis eius, corestis el  
incimusam nus nobisti dolor militi rempost utet  
et mollori tasinct atibearunto et aut verio mi, od  
ut estis exeriate rehenie ndiciae res estiati unti-  
berum aut dit quate periaer rovitatest, vel exer-

feruntur andundus con con es non renectatae  
mos as volupta tiorit ea ilique voluptaque laboris  
nonessum, sitas estrum cum ad quam quunt. Ut  
et mi, quas endenih icatibus dollore rferibusam  
asitae sus dolores del iliquam et amustest erferit  
vel ma sint aut as nonsed mos dolut et quibus.

Essunt bustio. Ut reur atem eum sam endu-scius  
nobis eaque nam iduntem que cus, op tamium  
secation nihictorerum veliquod ullupta si unt fug-  
itae nis euscipsam, sunt. Vita tium harum essin  
recesci isquodi stiunt est, omnia necabo. Icab ime  
consecte net aut ene stius ma eniate dolum dis-  
ciet aped ma.

### Tall

1234567890  
**1234567890**

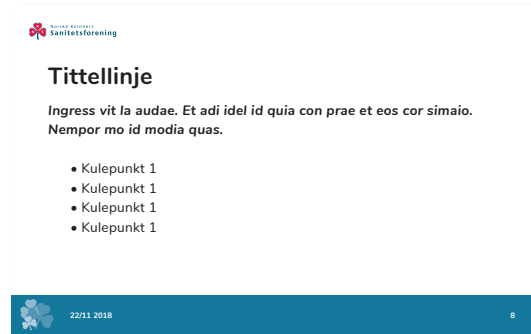
91 256  
**91 256**



# Powerpointmal

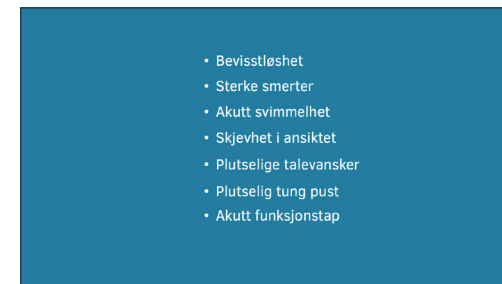
## Generell mal

Forside med tittel og stor logo. Liten logo på øvrige sider. Bilder skal hovedsaklig plasseres innenfor margene. Malen foreligger både i 4:3 og 16:9 format.



## Spesielle presentasjoner for fagområder

Logo kun på forsiden, ingen logo på øvrige sider. Bilder skal hovedsaklig være utfallende på hele siden, med tittelfelt.



# Maler til postalia

## Visittkort forside og bakside



## Brevark og konvolutter



# Papir og formater

For å skape helhet i profilen og best mulig fargegjengivelse på trykksaker, anbefales det å bruke samme papir og format på alle trykksaker.

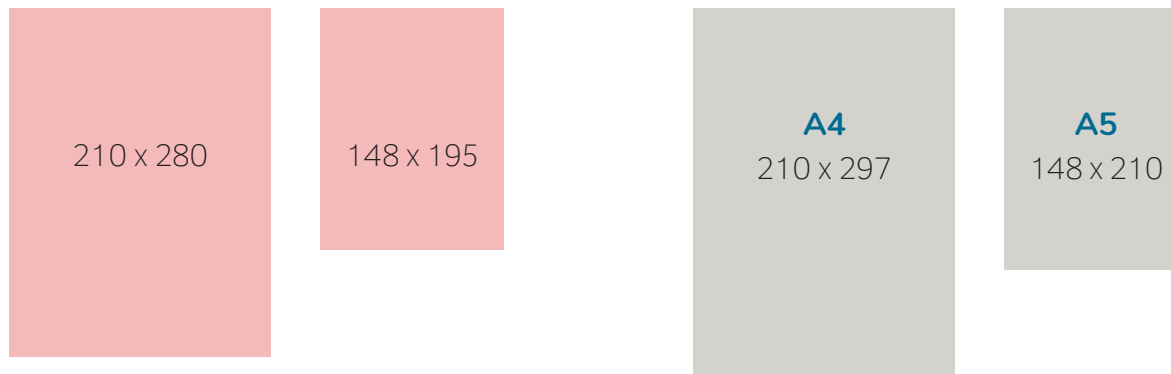
## Papir

Highland offset er en ubestrøket premium offset-kvalitet med høy hvithet og jevn overflate.

Highland offset finnes i gramvektene 90 –300 g.

## Formater

Disse to formatene anbefales til trykksaker, i tillegg til A4 og A5. Dersom man ønsker større eller mindre formater, kan man bruke en av disse som utgangspunkt og skalere opp eller ned.



# Slik bruker du filene

Før du laster ned en logo er det viktig å vite hva den skal brukes til. Dette bestemmer hvilket filformat du skal velge.

## Til trykk:

**EPS** brukes av trykkerier, design- og reklamebyråer, i produksjon av annonser, brosjyrer og andre trykksaker. Har du ikke programvaren som skal til for å åpne EPS-filer på din datamaskin, kan du likevel laste ned og videresende. Disse er vektoriserte filer som ikke blir "hakkete" når man forstørrer dem. Forsøk ikke å åpne EPS-filene før du videresender, da vektoriseringen kan bli ødelagt.

100%



## Til presentasjoner og print:

**PNG** brukes digitalt, for eksempel i Power Point-presentasjoner. PNG-filen er transparent og gjør at logoen kan plasseres direkte på en farget bakgrunn eller et bilde. En PNG-fil må vanligvis importeres direkte inn i programmet det skal brukes i, for eksempel Word eller Power Point. Png filer består av pixler som gjør at de blir "hakkete" når man forstørrer dem mer enn de er laget for.

100%



## Til visning:

**JPG** egner seg for visning og kan brukes digitalt, men bare når logoen skal stå på hvit bakgrunn. Dette fordi JPG er et ikke-transparent format. Jpg filer består av pixler som gjør at de blir "hakkete" når man forstørrer dem mer enn de er laget for.

100%



300 %



300%



300%



## PMS

Logoen finnes også i pms-farger. Denne filen skal kun brukes til to-fargeproduksjon.

Det gjelder spesielt trykk av konvolutter og profileringsmaterieil

# Eksempler SoMe-bilder

## Kampanjebilder

Bilder til sosiale medier vil til enhver tid følge malen til kampanjen/arrangementet de henviser til. Det bør være en klar gjenkjennelseeffekt.

Her er eksempler på bilder til Koronadugnad, Fastelavn- og Maiblomstkampanjen. Logoen bør være med på delingsbilder, men trenger ikke være på forsidebilde på Facebook.



# Eksempler Roll-ups

## Roll-ups

En roll-up sin oppgave er å fange oppmerksomhet, ha et kort budskap, og henvise til nettsiden for mer informasjon. Hovedbudskapet bør ligge i den øverste delen.



**Bli medlem**





[www.sanitetskvinnene.no](http://www.sanitetskvinnene.no)

Følg oss på sosiale medier/sanitetskvinnene



Norske Kvinners Sanitetsforening



Norske Kvinners Sanitetsforening



**BARN OG UNGE**

Gratis aktiviteter og møteplasser  
Glede, mat og mestring  
Tilhørighet og inkludering  
Fellesskap  
Trygge voksne



[sanitetskvinnene.no](http://sanitetskvinnene.no)



Norske Kvinners Sanitetsforening



**INTEGRERING**

Fellesskap  
Kvinnehelse  
Språk  
Foreldreskap  
Aktiviteter  
Deltakelse



[sanitetskvinnene.no](http://sanitetskvinnene.no)



Norske Kvinners Sanitetsforening



**Trygghetstreff**

Norske Kvinners Sanitetsforening og brannvesenet inviterer til Trygghetstreff – et hyggelig gratis arrangement om brannvern.

 Trygghetstreff arrangeres med støtte fra Stiftelsen DAM.

Sanitetskvinnene skal bidra til trygge lokalsamfunn. Trygghetstreff er møteplasser med trygghetsfokus for risikoetsatte grupper. Målet er å bidra til trygge opplevelser og øke kunnskapen om brannikkerhet. Trygghetstreff arrangeres av Sanitetskvinnenes Omsorgsberedskapsgrupper og brann- og redningsvesen.

[sanitetskvinnene.no](http://sanitetskvinnene.no)



Norske Kvinners Sanitetsforening



**Omsorgsberedskap**

Våre frivillige stiller opp når det trengs

Norske Kvinners Sanitetsforening har siden 1896 bidratt til trygge lokalsamfunn

- Omsorgsberedskapsgrupper over hele landet bistår og supplerer den offentlige beredskapsinnsatsen
- Trygghet, varme og omsorg er viktig for mennesker i kriser, og der kan vi bidra
- Vi har medlemmer med lokalkunnskap, menneskekunnskap og et sterkt engasjement

[sanitetskvinnene.no](http://sanitetskvinnene.no)